

Entidade Gestora: SOGILUB
Trimestre em análise: 3º
Ano: 2017

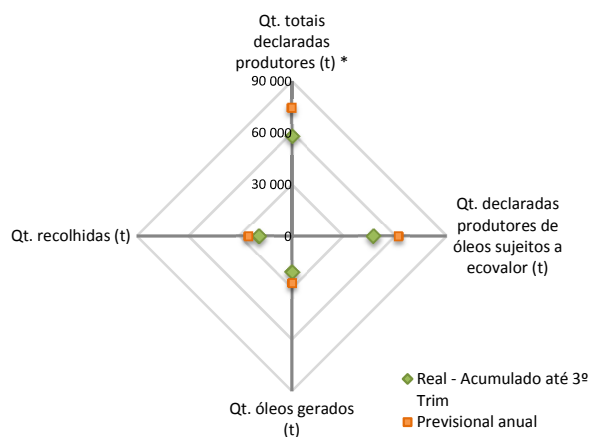
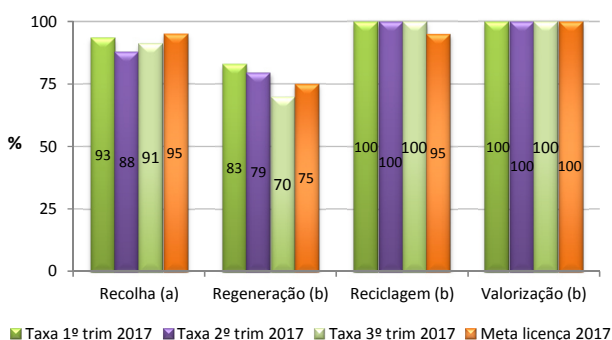


	2017						2016		Evolução do acumulado Real (%)
	Trimestre em análise			Acumulado até trimestre em análise			Acumulado no ano anterior até trimestre em análise	Ano anterior	
	Real	Previsional**	Desvio	Real	Previsional**	Desvio	Real	Real (%)	
Qt. totais declaradas produtores (t) *	18 738	19 231	-493	57 911	57 694	217	55 976	75 641	3,5
Qt. declaradas produtores de óleos sujeitos a ecovalor (t)	15 373	15 770	-396	47 461	47 309	153	46 604	62 092	1,8
Qt. óleos gerados (t)	6 764	6 939	-174	20 883	20 816	67	20 506	27 320	1,8
Qt. recolhidas (t)	6 162	6 592	-430	18 941	19 775	-835	18 948	25 707	0,0
Qt. óleo usado após pré-tratamento (t)	5 154	5 900	-746	18 466	17 699	766	16 696	21 666	10,6
Qt. regeneradas (t)	3 599	-	-	14 437	13 274	1 163	12 382	16 385	16,6
Qt. recicladas, excluindo regeneração (t)	1 555	-	-	4 029	4 425	-396	4 314	5 281	-6,6
Qt. valorizadas (t) **	5 154	-	-	18 466	17 699	766	16 696	21 666	10,6

* abrange óleos sujeitos a ecovalor, óleos isentos de ecovalor e massas

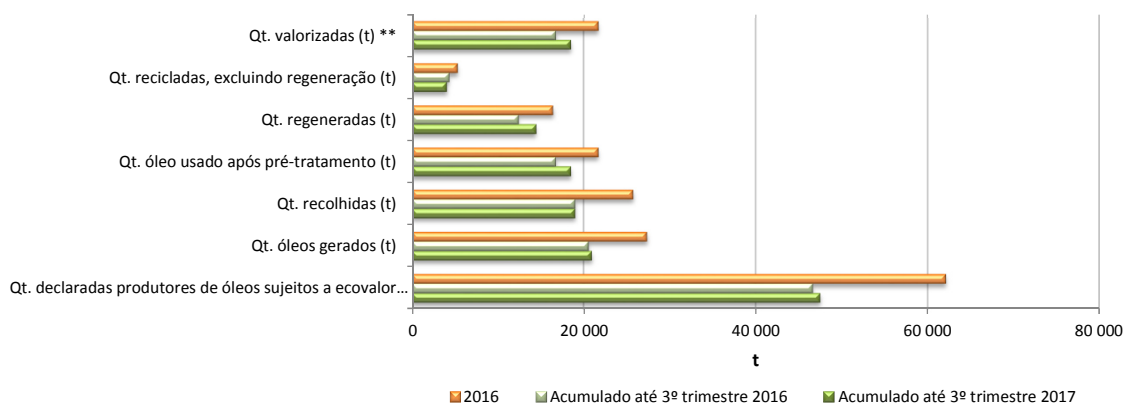
** valores previsionais trimestrais determinados em proporção ao previsionais anual

Taxas e Metas



(a) indexada à quantidade de óleo usado gerado

(b) indexada à quantidade de óleo usado obtida após a operação de pré-tratamento (remoção de água e sedimentos)



Regiões Autónomas

trimestre	Madeira	Açores	% das Regiões Autónomas
Qt. totais declaradas produtores (t) *	268	448	4
Qt. declaradas produtores de óleos sujeitos a ecovalor (t)	264	426	4
Qt. recolhidas (t)	123	64	3

Produtores, OGR e locais de recepção

	Trimestre	Trimestre anterior	Ano anterior
Nº produtores aderentes (processo adesão completo)	553	541	515
Nº produtores aderentes (processo adesão por completar)	7	10	15
total	560	551	530
Rede operadores:			
Operadores de recolha e armazenamento temporário	10	10	11
Nº operadores de pré-tratamento	4	4	4
Nº operadores de regeneração	1	1	2
Nº recicladores	2	2	2
Nº Pontos da Rede Do it Yourself	204	190	169

Sensibilização, Comunicação & Educação e I&D

€	Trimestre	Ano anterior
Sensibilização, Comunicação & Educação	49 452	72 051
I&D	10 692	74 278
Proveitos prestação financeira (€)	1 323 906	3 356 500

%	Trimestre	Acumulado até trimestre em análise	Meta anual *
Sensibilização, Comunicação & Educação	4	4	5
I&D	1	1	1

* em relação aos proveitos de prestação financeira

Venda de óleo usado

	Trimestre em análise	Trimestre anterior	Trimestre do ano anterior	Ano anterior
Preço médio de venda do óleo usados (€/t)	103	100	45	46

Prestações financeiras

	Trimestre (€/t)	Ano anterior - até 30 novembro (€/t)	Ano anterior a partir de 1 dezembro (€/t)
Prestação financeira	88	50	88

Análise dos resultados obtidos no trimestre em análise**Taxas e Metas:**

Os resultados obtidos no 3.º trimestre de 2017 permitiram a continuidade do cumprimento das metas de reciclagem e valorização. A taxa de regeneração não é cumprida no 3.º trimestre mas o valor acumulado até o 3.º trimestre (78%) permite o cumprimento da meta (75%). A taxa de recolha aumentou entre o 2.º e o 3.º trimestre mas ainda não permitiu o cumprimento da meta pelo que a entidade gestora deve compensar a recolha no 4.º trimestre de forma a atingir a meta de recolha anual de 95%.

Resultados quantitativos:

Em termos quantitativos, comparando o acumulado até o 3.º trimestre de 2017 com o acumulado no mesmo trimestre de 2016, verificam-se as seguintes variações: ligeiro aumento das quantidades de óleos novos declarados pelos produtores de óleos novos sujeitos a ecovalor e óleos usados gerados; nas quantidades regeneradas verifica-se um aumento de 16% enquanto que nas quantidades recicladas excluindo a regeneração verifica-se uma diminuição de 6%, pelo que as quantidades valorizadas têm um aumento de 11%. A atividade da SOGILUB nas Regiões Autónomas representou 4% da colocação no mercado de óleos sujeitos a ecovalor e 3% da quantidade recolhida a nível nacional.

Prestação financeira:

A prestação financeira não sofre alterações desde 1 de dezembro de 2016, mantendo-se nos 88€/t.

Produtores:

O número de produtores aderentes, com processo de adesão completo, tem aumentado trimestralmente, desde 2016.

Operadores de Gestão de Resíduos:

Em termos de rede de operadores de gestão, o número de operadores de recolha e de pré-tratamento manteve-se do 2.º para o 3.º trimestre de 2017, bem como o número de operadores de regeneração e de reciclagem para os quais os óleos tratados foram enviados.

Venda de óleo usado:

O preço médio de venda de óleo usado tratado no 3.º trimestre não sofreu grandes alterações relativamente ao 2.º trimestre.

Pontos da Rede Do it Yourself:

O número de pontos da rede aumentou no 3.º trimestre passando de 190 para 204 (aumento de 14 pontos de recolha)

Sensibilização, Comunicação & Educação (SC&E) e Investigação & Desenvolvimento (I&D):

Neste trimestre não foram cumpridas as metas de SC&E (1,3% aquém) e de I&D (0,19% aquém). Não obstante, a meta tem uma base anual pelo que a entidade gestora deve prosseguir a sua atividade tendo em conta o cumprimento da meta anual.